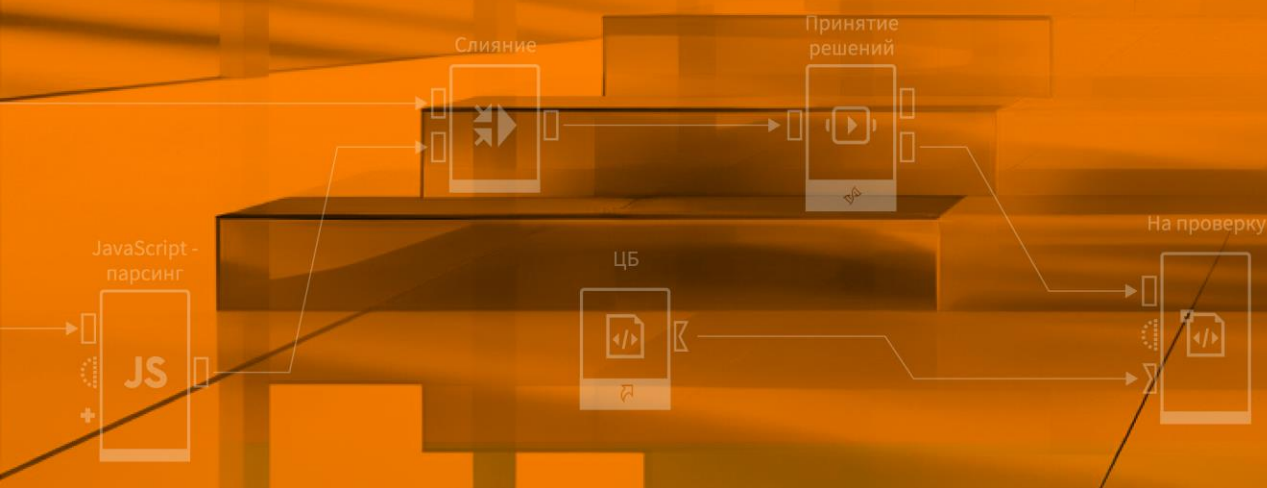
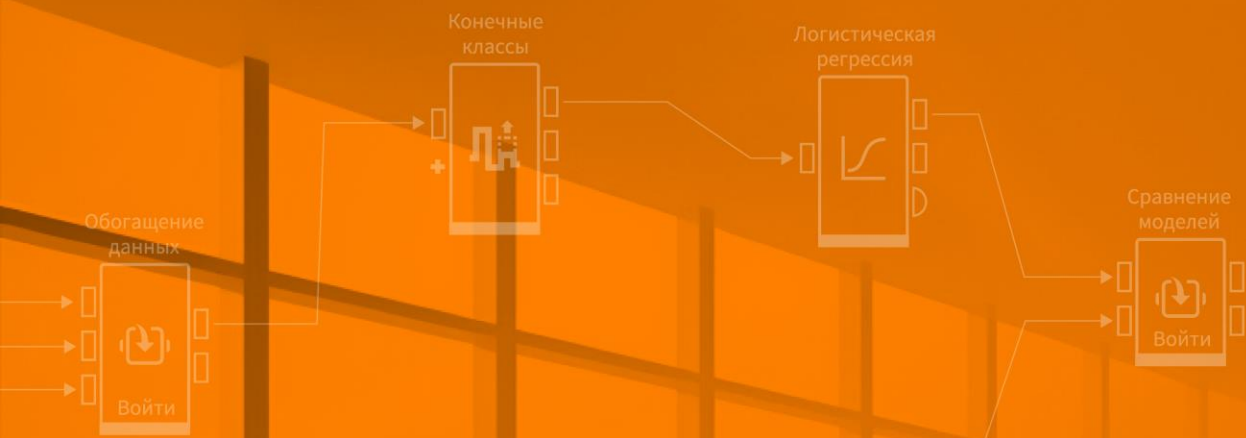


## 2

# LOGINOM ДЛЯ НАЧИНАЮЩИХ. РАБОТА С ДАННЫМИ И БИБЛИОТЕКАМИ КОМПОНЕНТОВ




# Первый вебинар

Вебинар доступен в записи



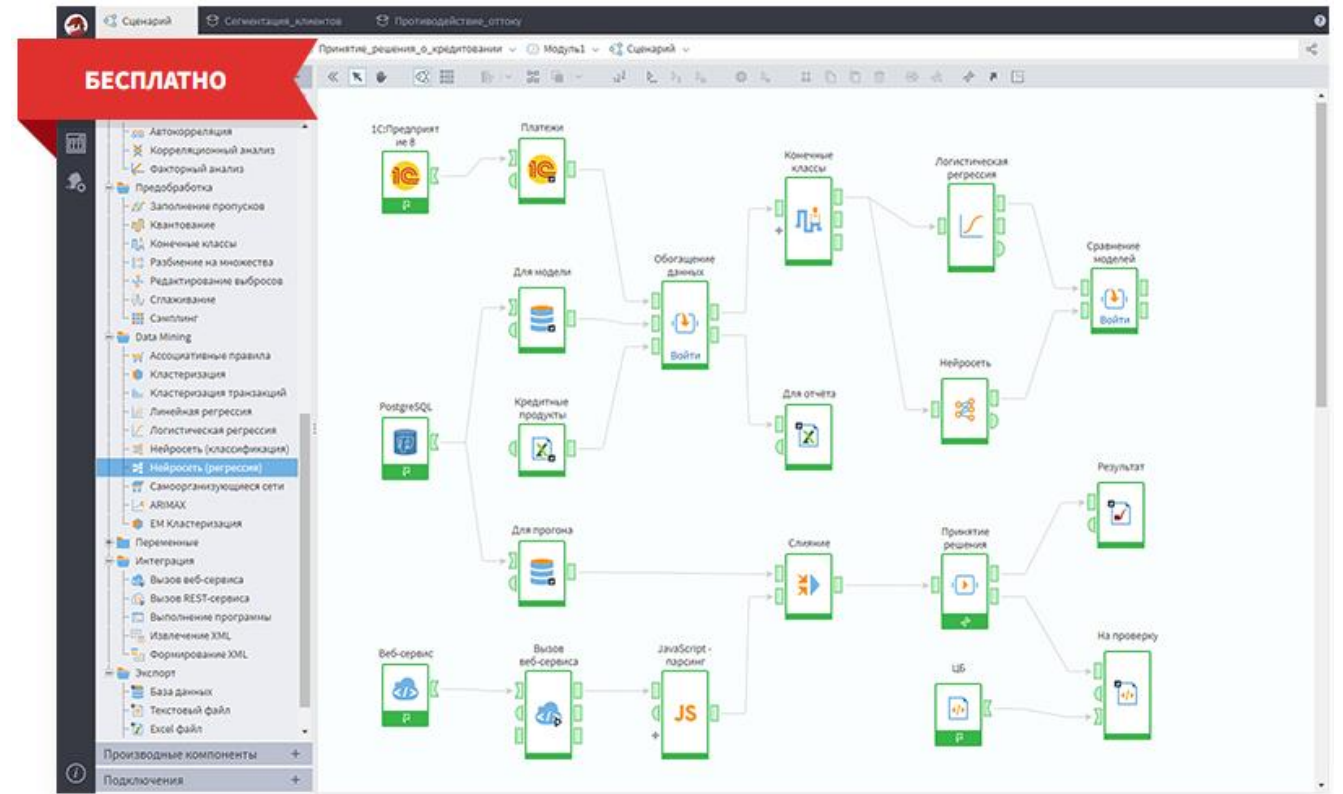
## На вебинаре

- Продолжим работу в Loginom и углубимся в анализ данных
- Расширим знания об интерфейсе и компонентах платформы
- Научимся использовать библиотеки готовых компонентов
- Построим сценарий в Loginom для анализа продаж различных товарных групп



# Как попробовать Logiном бесплатно?

- Скачайте Logiном Community Edition
- Начните работу на демостенде Logiном Enterprise



# Задача

# Исходные данные

Для работы предоставляется набор данных, содержащий информацию о продажах товаров для творчества



Loginom Data файл • Быстрый просмотр

Набор данных

#	ab Филиал	31 Дата покупки	ab Идентиф...	ab Название товара	ab Бренд	ab Товарная группа	9.0 Сумма по...	12 Количество
1	T3-4 ( Семеновское шоссе)	30.09.2020, 00:00	CL_21	Бумага декоративная, 500x700мм, 130г/кв...	Folia Bringmann	z-Неликвиды прочие	753,00	30
2	T3-4 ( Семеновское шоссе)	30.09.2020, 00:00	CL_21	Бумага декоративная, 500x700мм, 130г/кв...	Folia Bringmann	z-Неликвиды прочие	753,00	30
3	T3-4 ( Семеновское шоссе)	30.09.2020, 00:00	CL_21	Бумага декоративная, 500x700мм, 130г/кв...	Folia Bringmann	z-Неликвиды прочие	753,00	30
4	T3-4 ( Семеновское шоссе)	30.09.2020, 00:00	CL_21	Бумага декоративная, 500x700мм, 130г/кв...	Folia Bringmann	z-Неликвиды прочие	753,00	30
5	T3-4 ( Семеновское шоссе)	30.09.2020, 00:00	CL_21	Бумага пастельная 160г/кв.м, 500x650мм ...	Daler-rowney	Бумага пастель-лист...	870,00	30
6	T3-4 ( Семеновское шоссе)	30.09.2020, 00:00	CL_21	Бумага пастельная 160г/кв.м, 500x650мм ...	Daler-rowney	Бумага пастель-лист...	870,00	30
7	T3-4 ( Семеновское шоссе)	30.09.2020, 00:00	CL_21	Бумага пастельная 160г/кв.м, 500x650мм ...	Daler-rowney	Бумага пастель-лист...	912,00	30
8	T3-4 ( Семеновское шоссе)	30.09.2020, 00:00	CL_21	Бумага пастельная 160г/кв.м, 500x650мм ...	Daler-rowney	Бумага пастель-лист...	912,00	30
9	T3-4 ( Семеновское шоссе)	30.09.2020, 00:00	CL_21	Бумага пастельная 160г/кв.м, 500x650мм ...	Daler-rowney	Бумага пастель-лист...	912,00	30
10	T3-4 ( Семеновское шоссе)	30.09.2020, 00:00	CL_21	Бумага пастельная 160г/кв.м, 500x650мм ...	Daler-rowney	Бумага пастель-лист...	912,00	30
11	T3-4 ( Семеновское шоссе)	30.09.2020, 00:00	CL_21	Бумага пастельная 160г/кв.м, 500x650мм ...	Daler-rowney	Бумага пастель-лист...	912,00	30
12	T3-4 ( Семеновское шоссе)	30.09.2020, 00:00	CL_21	Бумага пастельная 160г/кв.м, 500x650мм ...	Daler-rowney	Бумага пастель-лист...	912,00	30
13	T3-4 ( Семеновское шоссе)	30.09.2020, 00:00	CL_21	Бумага пастельная 160г/кв.м, 500x650мм ...	Daler-rowney	Бумага пастель-лист...	912,00	30
1 307 449	T3-4 ( Семеновское шоссе)	30.09.2020, 00:00	CL_21	Бумага пастельная 160г/кв.м, 500x650мм ...	Daler-rowney	Бумага пастель-лист...	912,00	30

Таблица Форма

# Задача

Анализ продаж товарных групп

## Этапы

1. Подготовительный анализ данных
2. Визуализация динамики продаж товарных групп
3. Расчет скидки и цены на товары
4. Ранжирование товарных групп (ABC-анализ)



# Анализ ассортимента




# Анализ ассортимента

## Цель

Узнать, какие продукты приносят наибольшую прибыль, а от каких лучше отказаться

## Результат

Оптимизация ассортимента



# Методы анализа

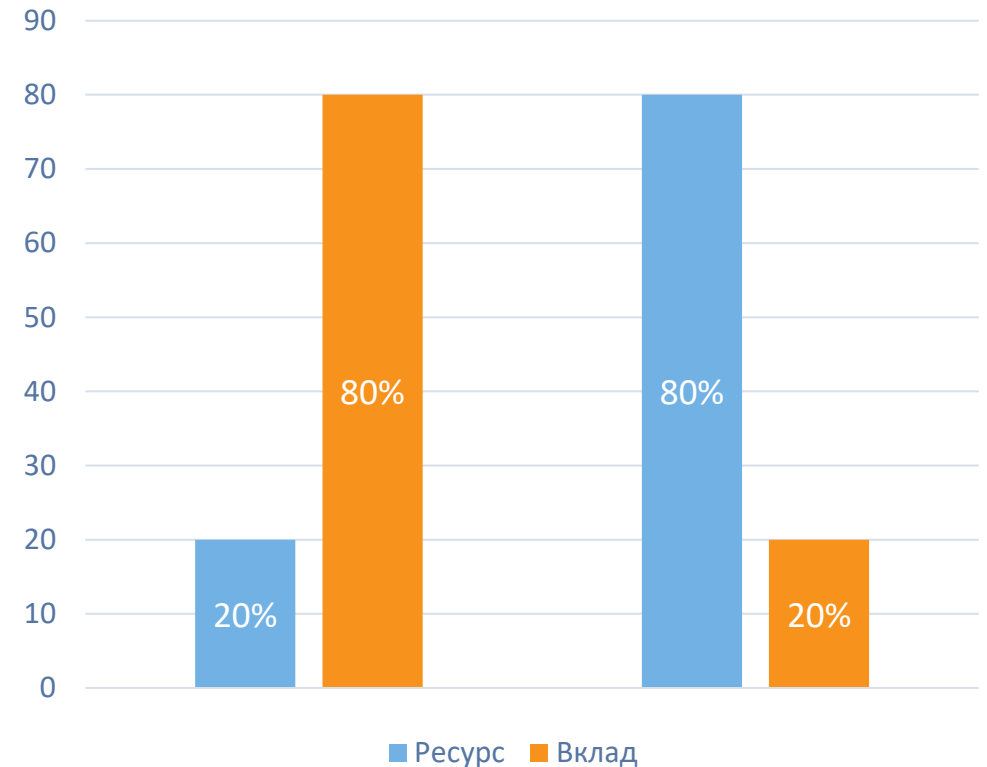
1. Анализ рентабельности ассортиментной группы товаров
2. ABC-анализ
3. Анализ по адаптивной матрице BCG
4. Анализ по методу Дибба-Симкина
5. Анализ по матрице совместных покупок



# ABC-анализ

В основе ABC-анализа лежит принцип Парето: «20% усилий дают 80% результата». Результатом ABC-анализа является разделение объектов в зависимости от их вклада в общий итог на три группы:

- **A** — наиболее ценные,
- **B** — промежуточные,
- **C** — наименее ценные.



# Библиотеки компонентов

# Loginom Silver Kit

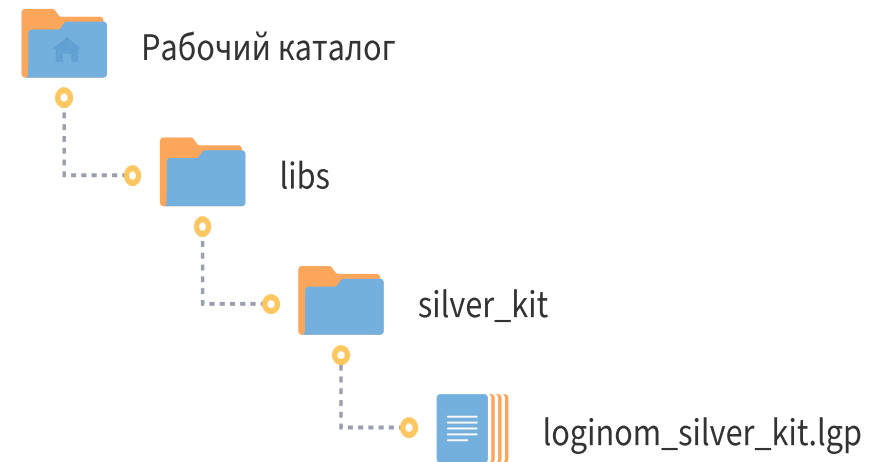


Библиотека готовых компонентов Loginom.  
Облегчает рутинный труд аналитика по  
разработке сценариев обработки данных.

# Расположение

Библиотеки располагаются в рабочих каталогах:

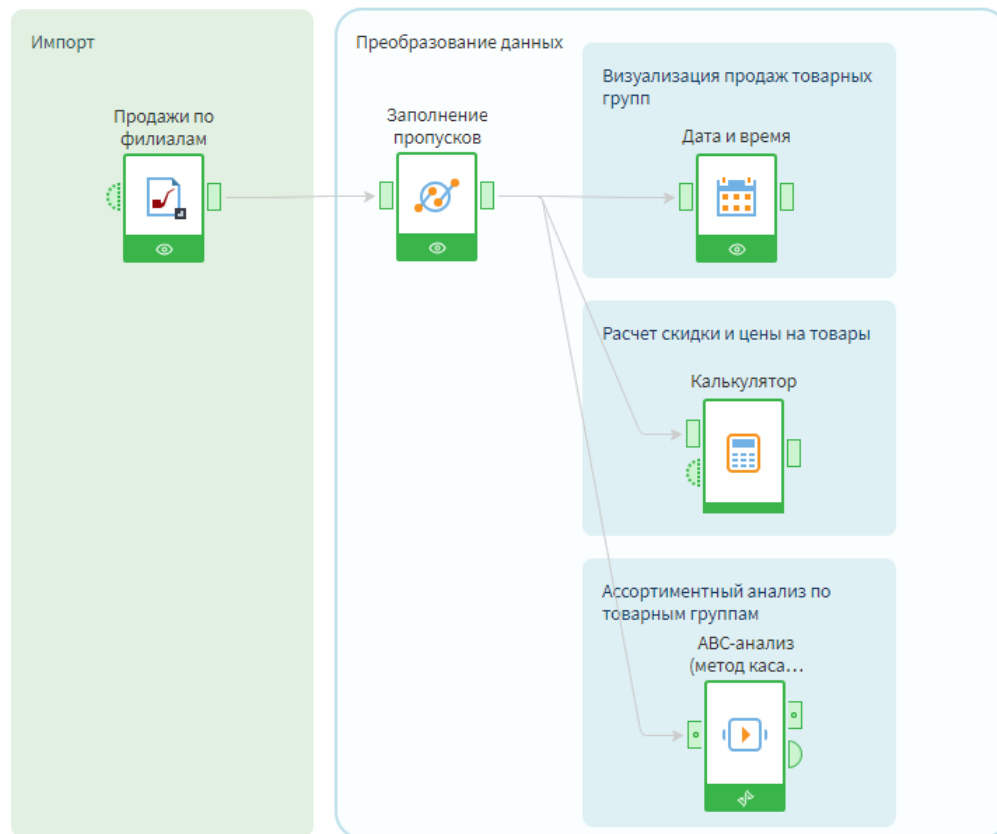
- для серверных редакций — в рабочем каталоге Loginom Server (в папке пользователя или в общей папке пользователей);
- для настольных редакций — в любой папке на локальном диске.



# Итоговый вид сценария

Задача.  
Анализ продаж товарных групп.

- Этапы.
1. Подготовительный анализ данных
  2. Визуализация динамики продаж товарных групп
  3. Расчет скидки и цены на товары
  4. Ассортиментный анализ по товарным группам (ABC-анализ)



# Loginom Skills

Примените купон **START15** и получите скидку **15%**



Аналитика данных low-code



Годовой доступ в Loginom Skills



**Спасибо за внимание!**